

Befektetési politika


A BF Money Feltörekvő Kötvény Alap célja, hogy az Alapkezelő által ésszerűnek tartott kockázatvállalás mellett a kötvénypiac lehetőségeit hatékonyan kihasználva, középtávon lehetőleg a legmagasabb hozamot biztosítson a befektetési jegyek vásárlóinak. Az Alap eszközeit elsősorban feltörekvő piaci állampapírokba fekteti, de a kockázat mérséklés céljával vásárolhat fejlett országok állampapírjaiból is. Mindezek mellett az értékpapír állomány elemei lehetnek, nemzetközi pénzügyi intézmények és vállalatok által kibocsátott kötvények, jelzáloglevelek valamint a kockázatok csökkentése és/vagy a portfólió hatékony kezelése céljából, származékos eszközök is. Az alábbi felsorolásban látható, hogy milyen országokat fedhet le az Alap befektetési piacának bemutatására alkalmas - a tőkepiacokon előszeretettel használt - JP Morgan GBI- EM Index a tájékoztató készítésének időpontjában: Malajzia, Thaiföld, Brazília, Chile, Kolumbia, Mexikó, Peru, Dél-Afrika, Lengyelország, Magyarország, Oroszország, Törökország. Az Alap befektetéseinek megoszlása eltérhet az JP Morgan GBI- EM Indexétől. Az Alap pénzügyi célja a tőkenövekedés.

Kinek ajánljuk?

A hosszabb távon gondolkodó, a magasabb hozam reményében az átlagosnál nagyobb kockázatot is felvállaló befektetőnek lehet előnyös befektetési forma, akik a feltörekvő országok kötvénypiacainak hozamából kívánnak részesülni. A befektetés alapkezelő által javasolt legrövidebb befektetési időtartama: 5 év.

Összesített kockázati mutató

Alacsonyabb kockázat Magasabb kockázat



Ajánlott minimum befektetési időtáv



Hozamok

	3 hó	6 hó	1 év	3 év	5 év	Indulástól	2023	2022	2021	2020	2019
Alap hozama	3,44%	5,20%	9,72%	3,94%	4,55%	4,00%	5,51%	0,23%	-0,41%	1,77%	18,41%
	Időszaki hozam		Évesített hozam			Naptári éves hozamok					

Az alapkezelői, forgalmazói, letétkezelői és egyéb költségek levonása utáni, egy jegyre jutó nettó eszközértékből számított hozamok, éven belül időszaki, éven túl évesített adatok. A múltbeli hozamok alakulása nem jelent garanciát az alap jövőbeli teljesítményére, hozamára.

Portfólió menedzser



Diplomáját 2000-ben szerezte a zalaegerszegi Pénzügyi és Számviteli Főiskolán, melyet 2005-ben egyetemi végzettséggel egészített ki a Nyugat-Magyarországi Egyetemen. 2008-ban részt vett az AXA befektetési alapkezelőjének felállításában, illetve az alapkezelő új befektetési alapjainak elindításában. 2010-ben csatlakozott a Pannónia Nyugdíjpénztár vagyionkezelési csapatához, innen vezetett az út az MKB-Pannónia Alapkezelő jogelődjeként működő Pannónia Befektetési Szolgáltató Zrt.-hez 2012-ben, mint vezető kötvény portfólió menedzser. Feladatai közé tartozik kötvény-és devizaportfóliók kezelése.

Szalay Róbert
portfóliómenedzser

Deviza kitétség



Alap adatai

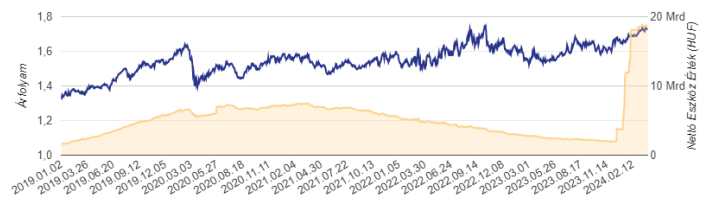
ISIN kód	HU0000708615
Alap devizaneme	HUF
Alap indulása	2010/04/28
Alap típusa	Szabad futamidejű kötvényalap
Elszámolás	T+3 nap
Nettó eszközérték	18 644 857 014
Árfolyam	1,727210

Az Alapra jellemző mutatók

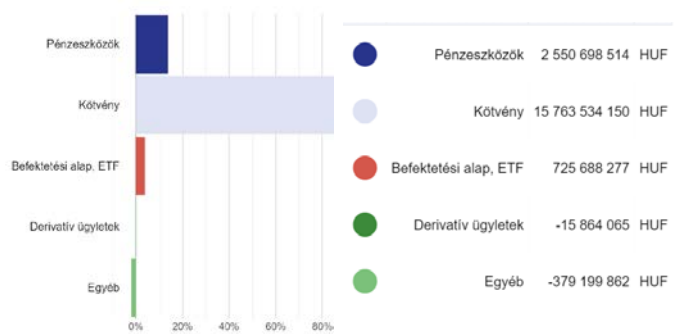
Nettó kitettség	100,02%
Max Draw Down indulástól	-67,87%

	6 hó	1 év	3 év
Az Alap szórása	5,3%	8,0%	13,9%
Az Alap Sharpe mutatója	0,20	-0,31	-0,22

Árfolyam és nettó eszközérték alakulása



Portfólió összetétel



10%-ot meghaladó eszközök

Alapkezelői kommentár

Március elején az Alap kamatkockázata lecsökkent, melyen nem változtattunk jelentősen az időszak során, mivel a fejlett régiók kötvénypiacai inkább a gyengülés irányába mutattak. A FED kamatsökkentési periódusának kezdete egyre későbbre csúszik, mivel az amerikai gazdaság továbbra is erős, így az USA jegybank nem akarja túlgyorsítani a gazdaságot. Az Alap vállalati kitétségét kis mértékben növeltük március folyamán, mely így a 10%-ot meghaladja.

Fogalomtár

Árfolyam (egy jegyre jutó nettó eszözérték): azt mutatja meg, hogy az Alap vagyontömegéből mennyi jut egy befektetési jegyre, ezen az értéken lehet megvenni illetve visszaváltani a befektetési jegyeket. A riportkészítés dátuma - előző hónap utolsó forgalmazási napja - szerint meghatározott árfolyamot mutatjuk be.

Elszámolás: a vételi / visszaváltási megbízás után mennyi idő alatt történik meg a pénzügyi teljesítés. (Pl.: a T+3 nap esetében a megbízás felvételét követő 3. forgalmazási napon érvényes árfolyamon kerül elszámolásra a tranzakció.)

Befektetési időtáv: a befektetési időtávot rövid-, közepes- és hosszú távra szokták tagolni. Rövid távnál jellemzően az egy év körüli, a közepes távnál az egy-három év körüli és a hosszú távnál az ezt meghaladó jellemzően 5 éven túli időtávra gondolnak. Az ajánlott minimum befektetési időtáv az Alap kockázatával (múltbeli árfolyamingadozásának tapasztalt mértékével összefüggésben kerül meghatározásra.

ISIN: (International Securities Identification Number): az értékpapírok egyedi, nemzetközi azonosítója.

Összesített kockázati mutató: iránymutatást ad e termék más termékekhez viszonyított kockázati szintjéről. Azt mutatja meg, hogy a termék milyen valószínűséggel fog pénzügyi veszteséget okozni a piacok mozgása miatt vagy azért, mert nem tudjuk Önt kifizetni. A mutató az alap elméleti portfólióját modellező visszatekintő értékek napi hozamainak ingadozását veszi alapul az elmúlt 10 évre vonatkozóan. Az alacsonyabb értékeknél jellemzően alacsonyabb a kockázat és tipikusan alacsonyabb a hozam, míg a magasabb értékek felé nő a kockázat és a hozamelhárítás is. Ez a besorolás változhat az Alap élettartama alatt.

Nettó eszközérték: a befektetési alapok vagyona csökkentve a kötelezettségeik értékével, az alapban kezelt teljes vagyon piaci értéke. A riportkészítés dátuma - előző hónap utolsó forgalmazási napja - szerint meghatározott értéket mutatjuk be.

Portfólió: a befektetési alapok által birtokolt eszközök összetételét, összességét jelenti.

Szórás: a hozamok átlagértékétől való átlagos eltérése, vagyis a múltban elért napi hozamok ingadozását méri, a táblázatban a riportkészítés dátumától - előző hónap utolsó forgalmazási napja - visszatekintő 6 havi, 1 éves, és 3 éves időszakra, (éven túl évesített) adatot mutatunk be.

Sharpe mutató: a kockázatmentes hozam feletti többlethozam és a szórás hányadosa, a táblázatban a riport készítés dátumától a riportkészítés dátumától - előző hónap utolsó forgalmazási napja - visszatekintő 6 havi, 1 éves, és 3 éves időszakra vonatkozó adatot mutatunk be.

Max Drawdown mutató: az Alap indulásától számítva, a múltban elért legmagasabb árfolyamértékhez képest a legnagyobb mértékű árfolyamesés százalékos mértékét mutatja meg.

Jogi nyilatkozat

A forgalmazással kapcsolatos költségekről (vétel, tartás, eladás), az Alap befektetési politikájáról, valamint kockázatairól részletesen az Alap Tájékoztatójában és Kezelési Szabályzatában, továbbá a forgalmazási helyeken tájékozódhat. Jelen tájékoztatás nem teljes körű, ezért a megalapozott befektetési döntés érdekében kérjük, hogy olvassa el figyelmesen az Alap lehetséges kockázatairól és részletes feltételeiről az Alap Tájékoztatóját, Kezelési Szabályzatát és a Kiemelt Információkat Tartalmazó Dokumentumot, valamint az érintett forgalmazó befektetési szolgáltatási és a kiegészítő szolgáltatási tevékenység körébe tartozó termékekről és szolgáltatásokról szóló tájékoztatójának befektetési alapokról szóló részeit, továbbá érdeklődjön az egyes alapok értékpapírszámlán történő nyilvántartásának költségeiről. Csak e dokumentumok és információk együttes ismeretében hozható tudatos döntés arról, hogy a befektetés összhangban áll-e az Ön kockázattűrő képességével!

A tájékoztató dokumentációk elérhetők www.mbalapkezezo.hu honlapon és a forgalmazók közzétételi helyein.

Jelen tájékoztatás a Kbtv 4.§ (1) bek. 55. pontja szerinti kereskedelmi kommunikációnak minősül, azonban nem minősül ajánlat tételnek, ajánlattételi felhívásnak befektetési vagy adójogi tanácsadásnak. **Az Alap alapkezelője az MBH Alapkezelő Zrt. (tev. eng. sz.: H-EN-III-22/2022), vezető forgalmazója az MBH Bank Nyrt. (tev. eng. sz.: H-EN-I-57/2023., a Budapest Értéktőzsde tagja).**